



ФЕДЕРАЛЬНАЯ СЛУЖБА
ГОСУДАРСТВЕННОЙ СТАТИСТИКИ

Платные услуги населению Смоленской области



январь 2023 года



ФЕДЕРАЛЬНАЯ СЛУЖБА
ГОСУДАРСТВЕННОЙ СТАТИСТИКИ

Платные услуги населению Смоленской области

Территориальный орган
Федеральной службы
государственной статистики
по Смоленской области

январь 2023 года

- 01 Объем платных услуг населению
- 02 Динамика объема платных услуг населению
- 03 Структура платных услуг по видам
- 04 Объем платных услуг на душу населения
- 05 Объем платных бытовых услуг населению
- 06 Динамика объема платных бытовых услуг населению
- 07 Структура платных бытовых услуг по видам
- 08 Объем платных бытовых услуг на душу населения
- 09 Объем платных услуг населению по муниципальным образованиям
- 10 Объем платных услуг в области туризма



ОБЪЕМ ПЛАТНЫХ УСЛУГ НАСЕЛЕНИЮ

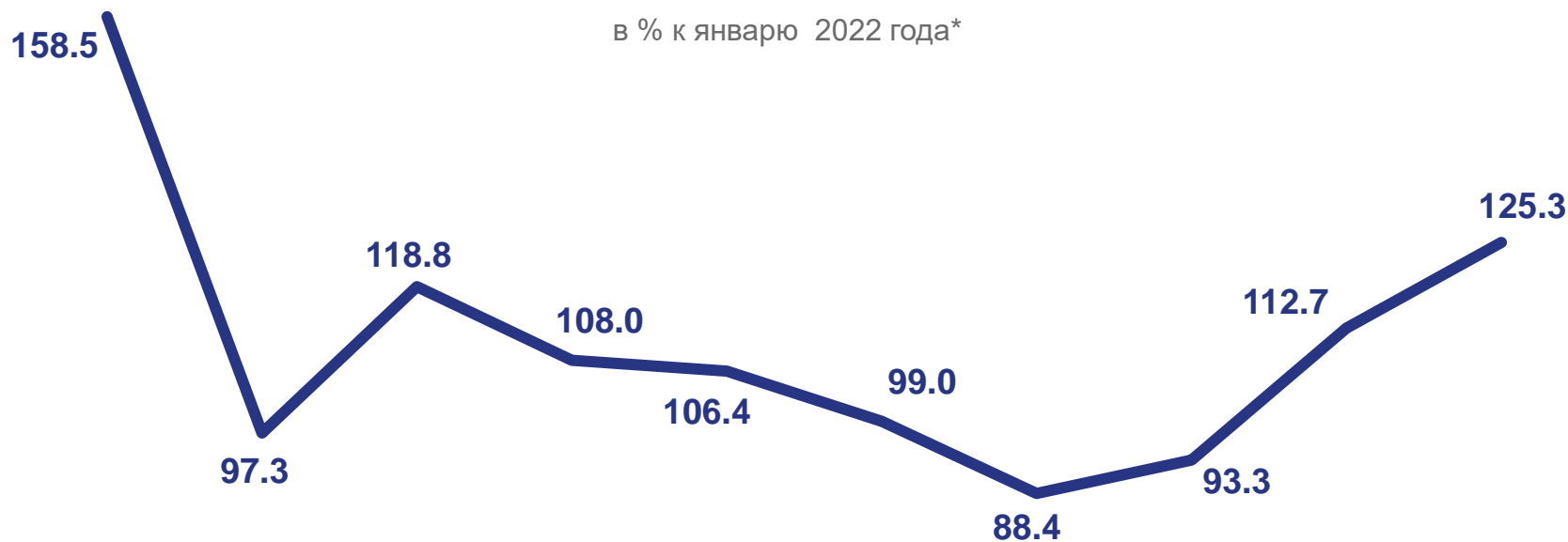
январь 2023 года

3 712,0

млн рублей

▲101,6%

к январю 2022 года*



Услуги культуры



Жилищные услуги




Медицинские услуги



Услуги телеком-мундационные



Услуги образования



Коммунальные услуги



Бытовые услуги



Транспортные услуги



Услуги физической культуры и спорта



Услуги гостиниц

*В сопоставимых ценах.

ДИНАМИКА ОБЪЕМА ПЛАТНЫХ УСЛУГ НАСЕЛЕНИЮ

январь 2023 года

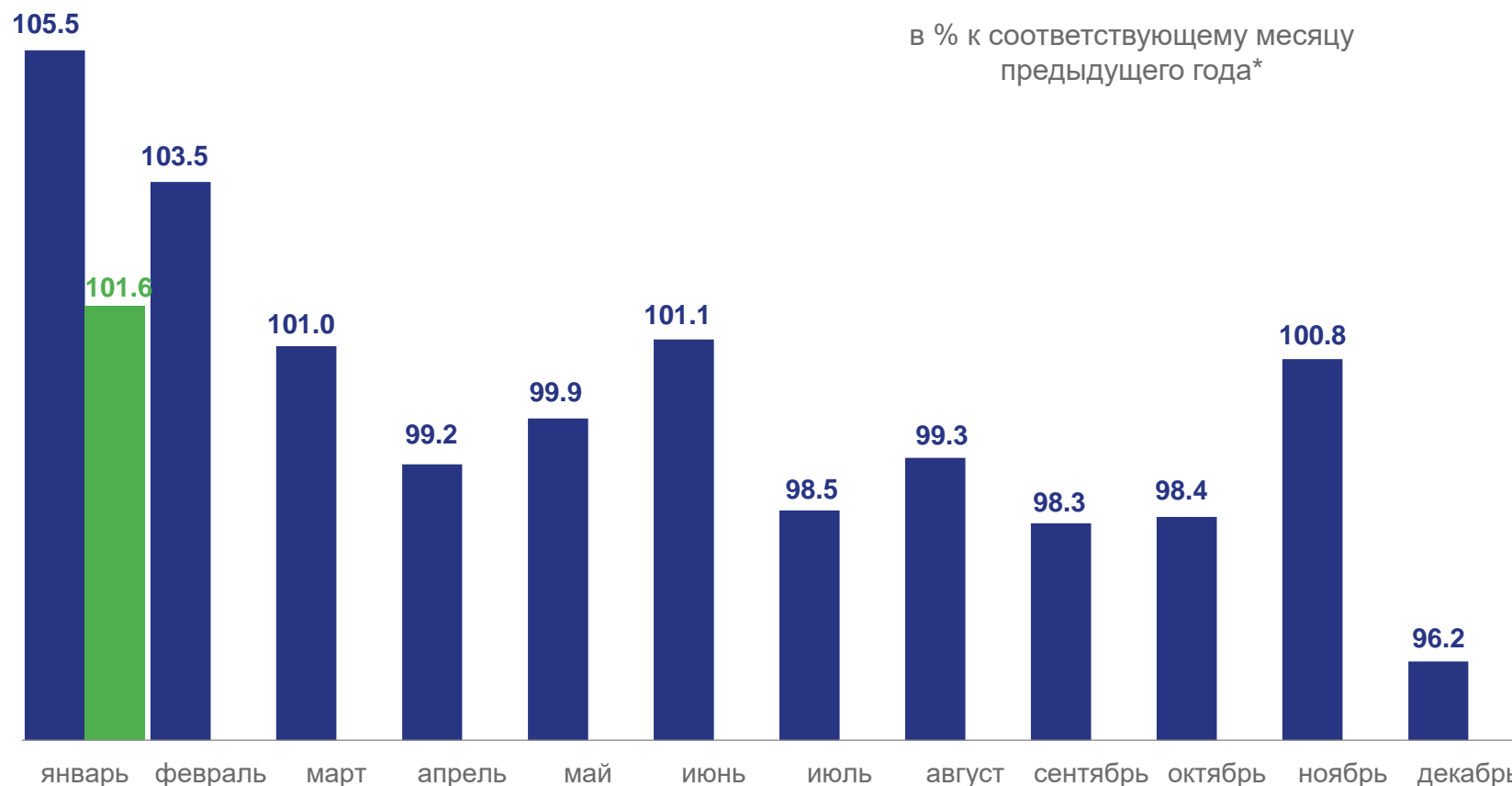
3 712,0

млн рублей

▲ 101,6%

к январю 2023 года*

в % к соответствующему месяцу
предыдущего года*



■ 2022

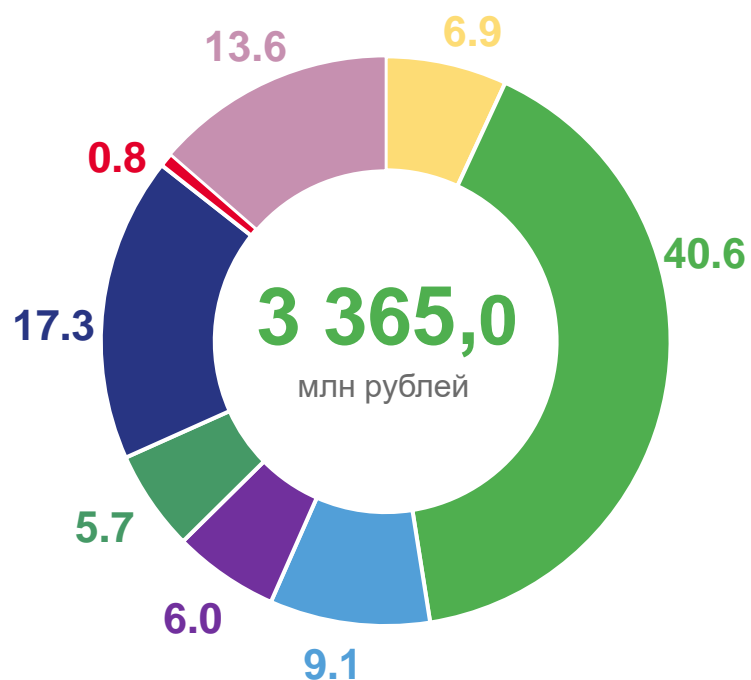
■ 2023

*В сопоставимых ценах.

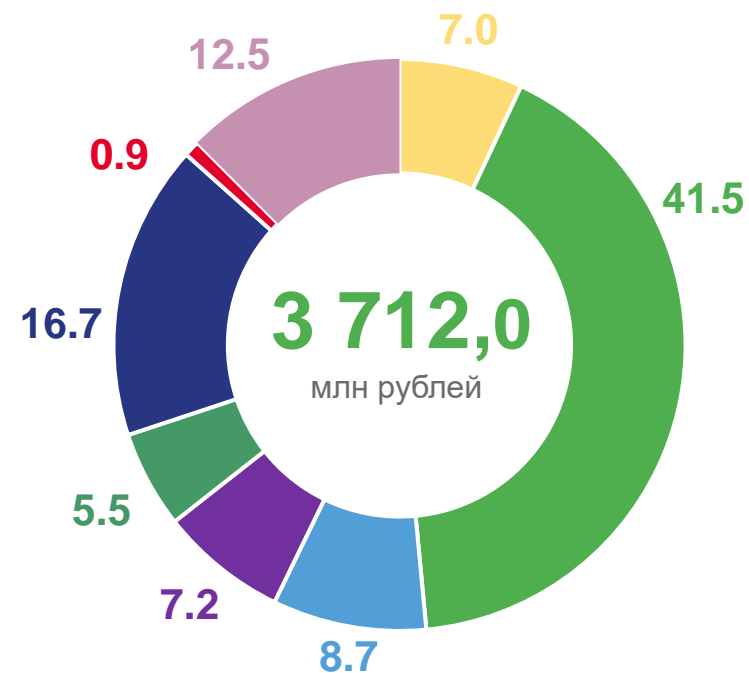
СТРУКТУРА ПЛАТНЫХ УСЛУГ ПО ВИДАМ

в % к итогу

январь 2022 года



январь 2023 года



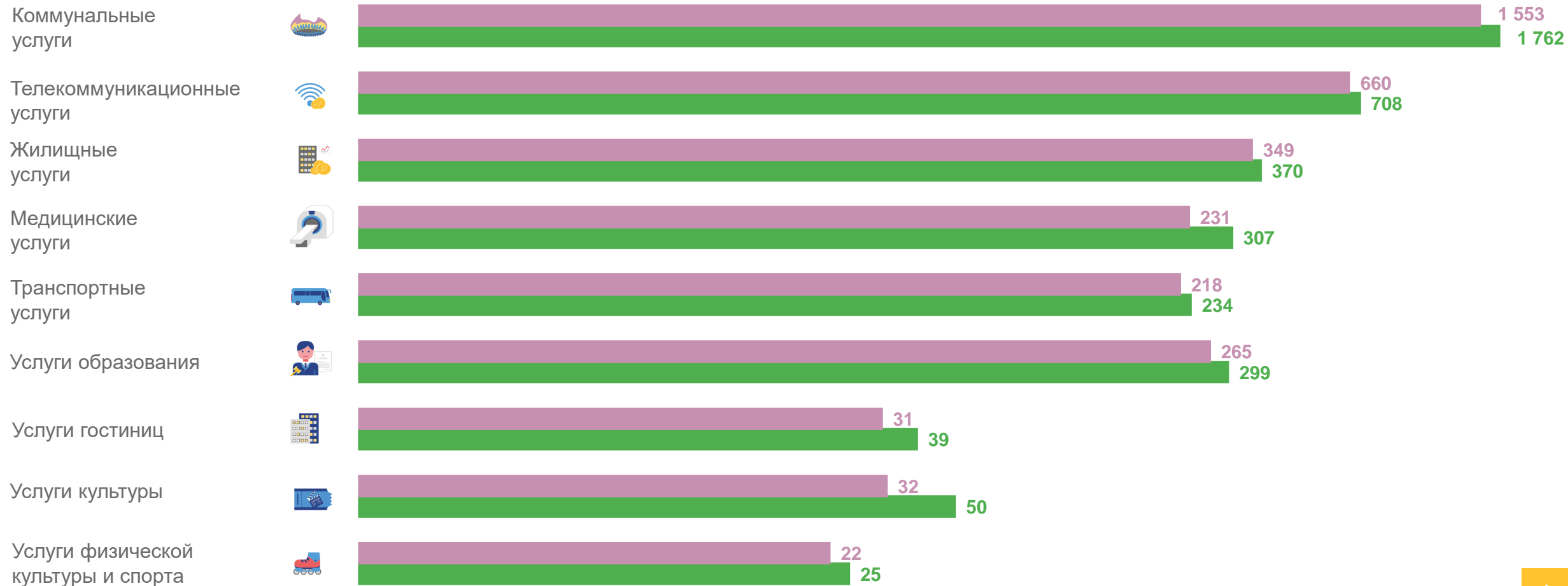
- Услуги образования
- Коммунальные услуги
- Жилищные услуги

- Медицинские услуги
- Транспортные услуги
- Телекоммуникационные

- Услуги гостиниц
- Прочие виды платных услуг

ОБЪЕМ ПЛАТНЫХ УСЛУГ НА ДУШУ НАСЕЛЕНИЯ

рублей



■ январь 2022 года

■ январь 2023 года



ОБЪЕМ ПЛАТНЫХ БЫТОВЫХ УСЛУГ НАСЕЛЕНИЮ

январь 2023 года

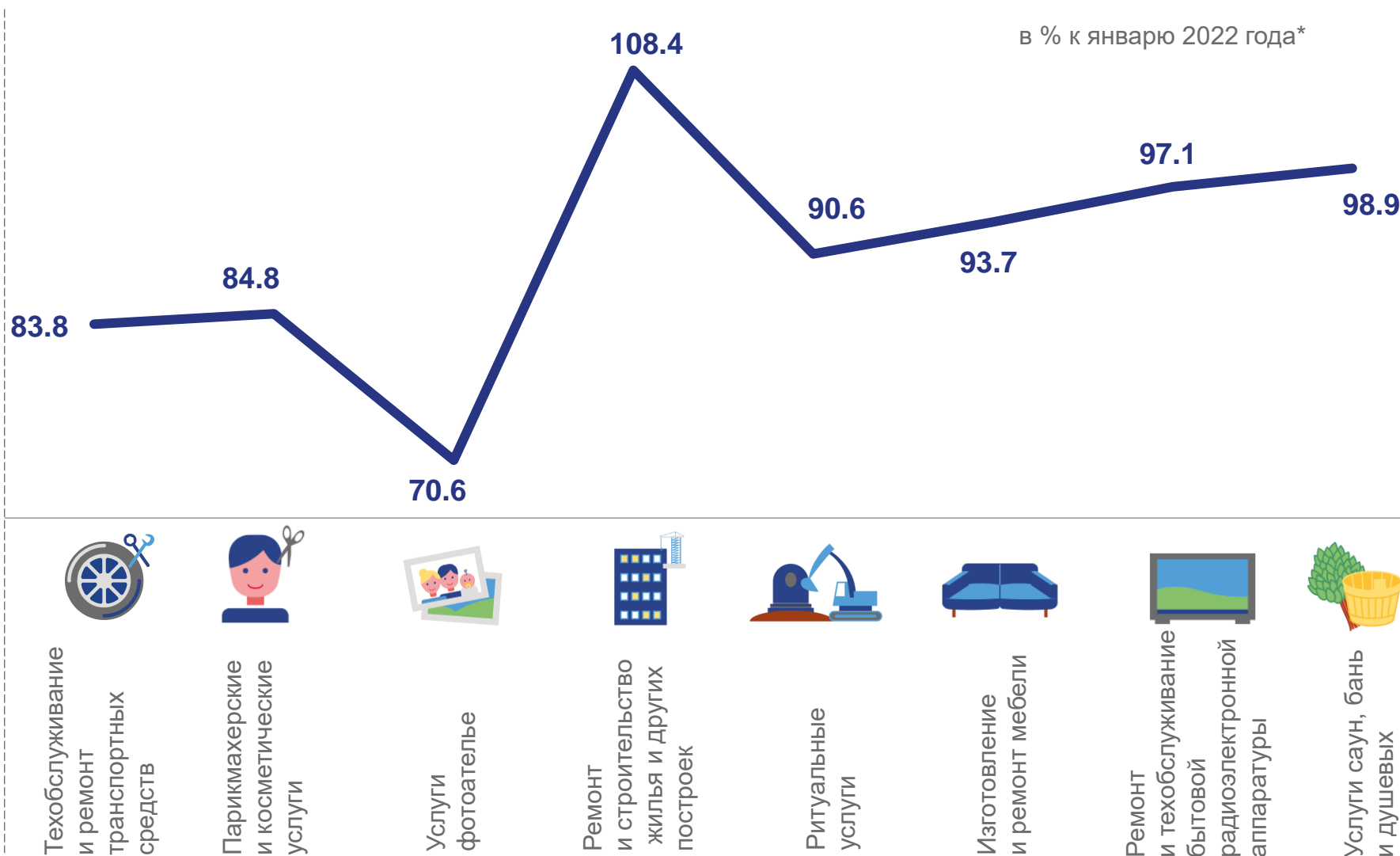
209,1

млн рублей

▼ 88,4%

к январю 2022 года*

*В сопоставимых ценах.



ДИНАМИКА ОБЪЕМА ПЛАТНЫХ БЫТОВЫХ УСЛУГ НАСЕЛЕНИЮ

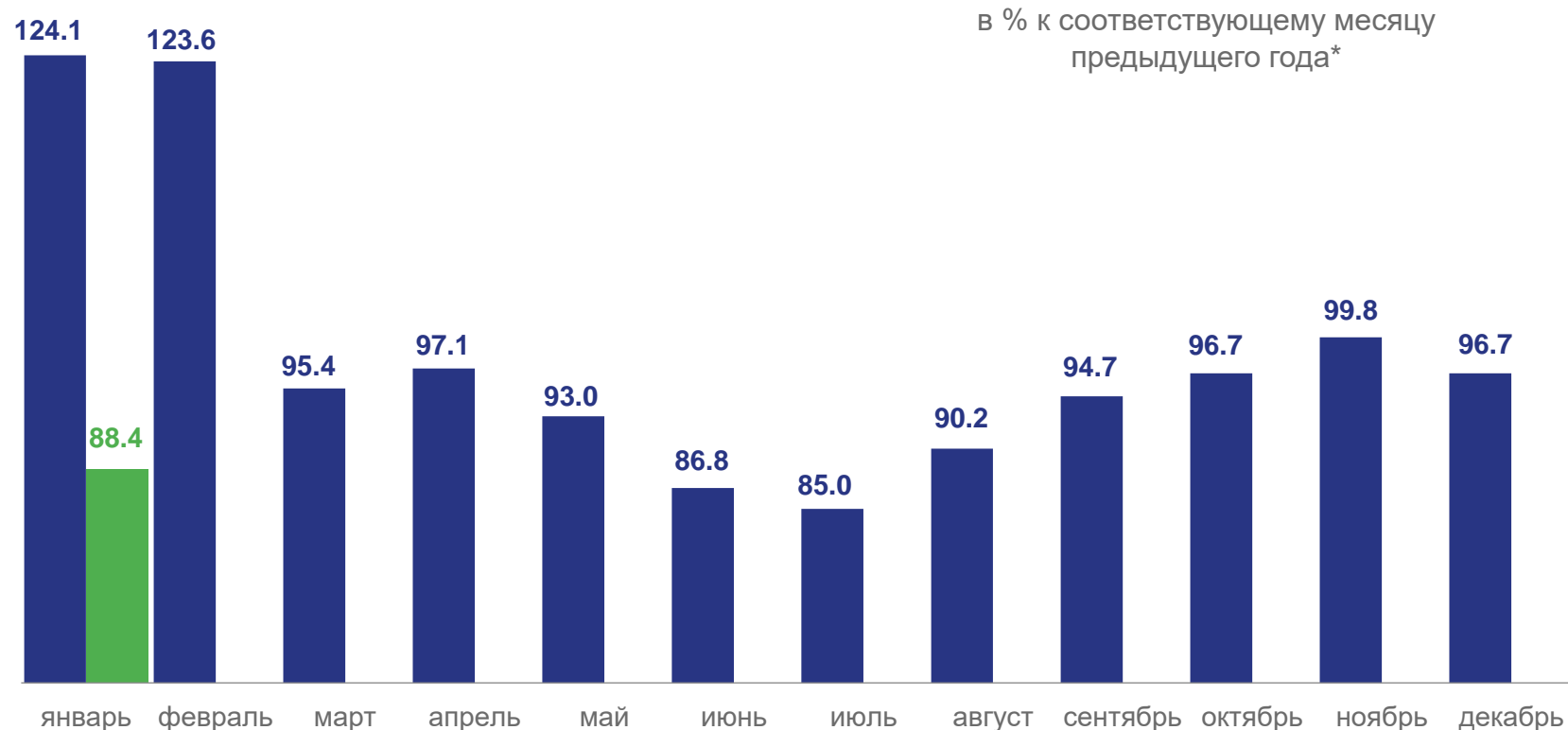
январь 2023 года

209,1

млн рублей

▼ 88,4%

к январю 2022 года*



■ 2022

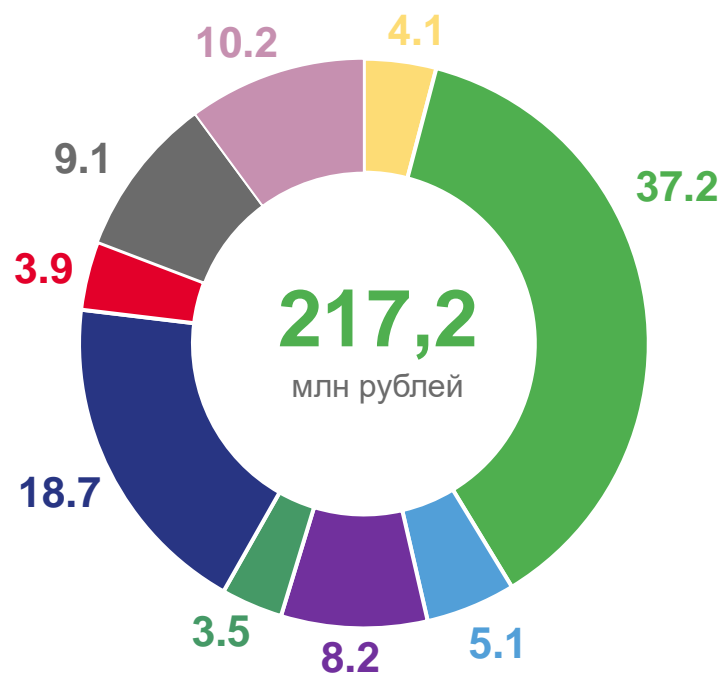
■ 2023

*В сопоставимых ценах.

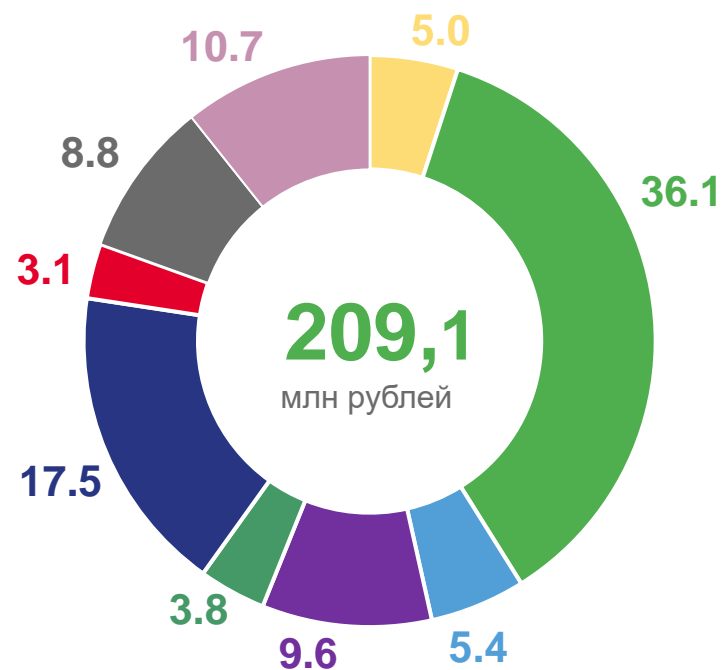
СТРУКТУРА ПЛАТНЫХ БЫТОВЫХ УСЛУГ ПО ВИДАМ

в % к итогу

январь 2022 года



январь 2023 года



Ремонт и техобслуживание бытовой радиоэлектронной аппаратуры

Техническое обслуживание и ремонт транспортных средств

Изготовление и ремонт мебели

Ремонт и строительство жилья и других построек

Услуги саун, бань и душевых

Парикмахерские и косметические услуги

Услуги по аренде, лизингу и прокату

Ритуальные услуги

Прочие виды бытовых услуг



ОБЪЕМ ПЛАТНЫХ БЫТОВЫХ УСЛУГ НА ДУШУ НАСЕЛЕНИЯ

рублей

Техническое обслуживание
и ремонт транспортных средств



Парикмахерские
и косметические услуги



Ремонт и строительство жилья
и других построек



Ритуальные услуги



Ремонт и техобслуживание бытовой
радиоэлектронной аппаратуры



Изготовление и ремонт мебели



Услуги саун, бань и душевых



Услуги фотоателье



январь 2022 года

январь 2023 года



ОБЪЕМ ПЛАТНЫХ УСЛУГ НАСЕЛЕНИЮ ПО МУНИЦИПАЛЬНЫМ ОБРАЗОВАНИЯМ*

январь 2023 года

Объем платных услуг населению области

2 613,1

млн рублей

▲ 101,5%

к январю 2022 года**

в том числе:

город Смоленск

2 068,5

млн рублей

▲ 100,8%

к январю 2022 года**

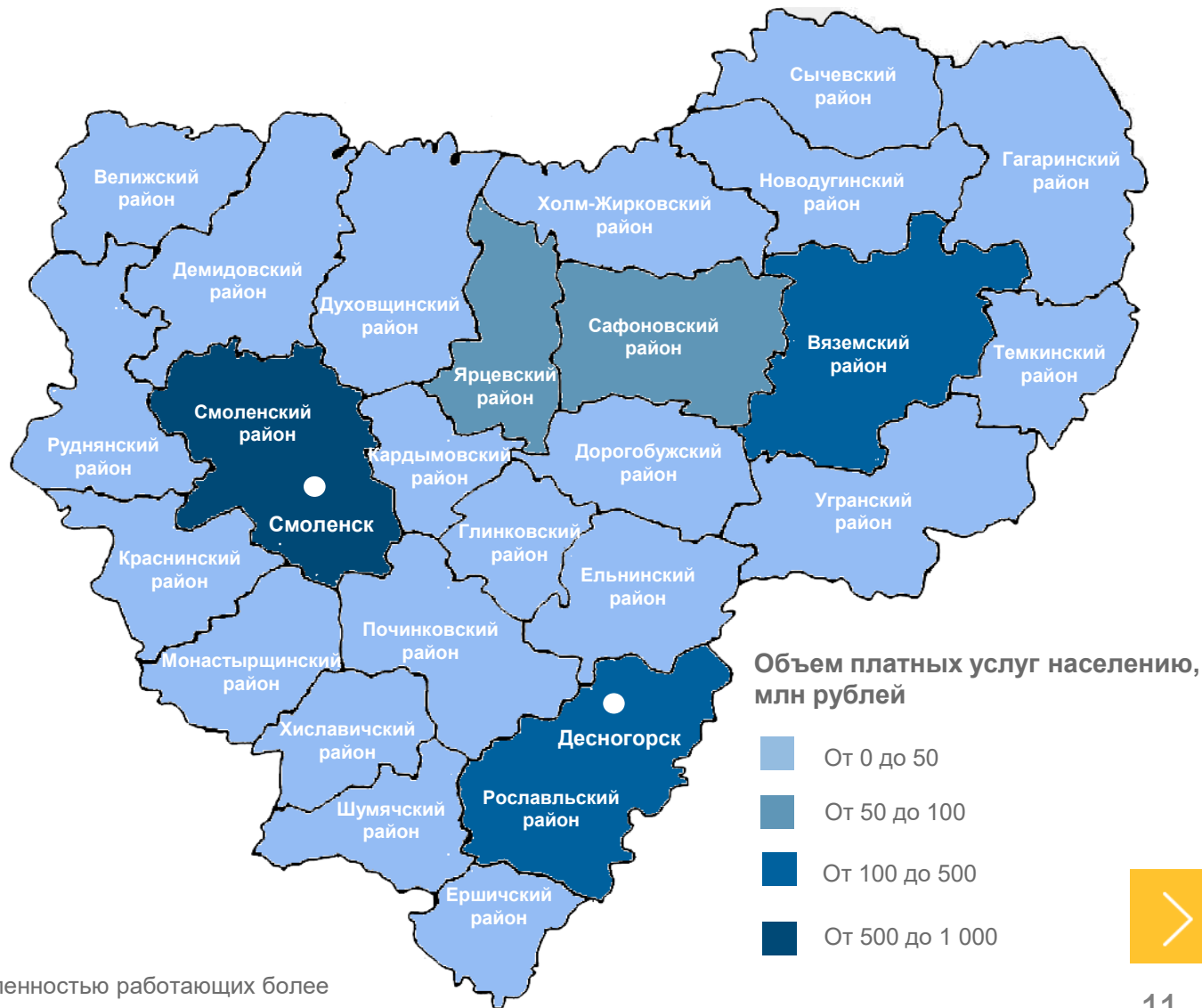
город Десногорск

43,5

млн рублей

▼ 95,4%

к январю 2022 года**



* По организациям, не относящимся к субъектам малого предпринимательства, с численностью работающих более 15 человек (включая средние организации);

** В сопоставимых ценах.



ОБЪЕМ ПЛАТНЫХ УСЛУГ В ОБЛАСТИ ТУРИЗМА

млн рублей

